



Yes, you can.[®]

Invacare[®] Action³

La nouvelle référence

Le fauteuil *Invacare[®] Action³* a été conçu pour s'adapter parfaitement à l'utilisateur et ainsi accroître sa mobilité. L'**Action³** est un fauteuil léger et rigide qui assure des performances de roulement maximales. Grâce à ce nouveau design ergonomique, l'utilisateur gagne en autonomie.



COMPATIBLE





➤ **Réglages faciles et précis**

L'étude des besoins des Utilisateurs et des Thérapeutes a abouti à la conception d'un châssis offrant des réglages plus précis et plus rapides. Le grand nombre de configurations permet d'améliorer la position de l'utilisateur dans le fauteuil et ainsi d'accroître son autonomie et son indépendance.

➤ **Performances**

Le fauteuil *Invacare® Action³* est conçu pour assurer des performances de roulement maximales grâce à un châssis léger et rigide et à des composants de haute qualité : rouler et manœuvrer plus facilement.

➤ **Fonctionnalités**

L'*Action³* est adaptable et modulable. Les différentes configurations permettent de l'adapter aux besoins propres à chaque utilisateur.

➤ **Transport**

Les potences escamotables et les roues arrière à démontage rapide permettent de réduire l'encombrement du fauteuil et son poids à 9 kg, facilitant ainsi sa mise en place dans les petits coffres de voiture.





Poids du fauteuil : 14,5 kg

Un fauteuil léger, facile à manœuvrer, à pousser, à porter, à ranger. Le poids de transport (sans potences ni roues arrière) est de 9 kg.



Un seul support de fourche pour 5 hauteurs d'assise avant

L'*Invacare*® **Action³** est livré avec 3° d'inclinaison. Rapidement et facilement, l'inclinaison d'assise peut être réglée à 6° pour un utilisateur actif ou à 0° pour un utilisateur hémiplégié afin de lui faciliter la propulsion podale



Accoudoir cranté

Dispose d'une poignée d'appui ergonomique pour une bonne prise en main et une aide au transfert vers l'avant.



20 positions de roues arrière

L'**Action³** offre 20 positions de roues arrière pour s'adapter au mieux à chaque utilisateur: 5 positions en hauteur et 4 positions longitudinales (standard, active et amputée).



Freins à pousser à poignée escamotable

Le levier de frein intègre une extension en série pour faciliter la préhension et limiter l'effort du patient. Il se rabat facilement pour les transferts.



Potences adaptables à tous

Les potences escamotables. Intérieur/extérieur sont détachables dans l'axe et réversibles. La hauteur des palettes est réglable tous les cm

- de 35 à 48 cm
- de 45 à 53 cm

Configurations et options



Dossier inclinable par crémaillères

Design exclusif – 2 hauteurs de dossier 43 et 51 cm.



Toile de dossier réglable en tension

Pour un plus grand confort et un meilleur maintien du dos. Disponible aussi sur un dossier inclinable. Un tendeur de dossier peut être commandé séparément.



Dossier pliant à mi-hauteur

Pour faciliter le rangement et le transport du fauteuil en réduisant son encombrement.



Accoudoirs amovibles réglables en hauteur

3 réglages en hauteur : 20, 23 et 26 cm. Disponible avec une manchette courte ou une manchette longue.



① Accoudoirs relevables et amovibles

② **Accoudoirs amovibles, réglables en hauteur sur 12,5 cm**
Réglables en hauteur de 17 à 29,5 cm. Disponible avec une manchette courte ou longue réglable en profondeur.



Gouttière hémiplogique

Gouttière concave réglable en hauteur et en profondeur avec système de rotation latérale indexée.



Repose-jambes à compensation

Réglables en inclinaison de 0° à 80°. Le poids autorisé sur chaque repose-jambe est de 60 kg, conformément à la norme ISO. Appui-mollet réglable en hauteur et en profondeur.



Support Amputé

Réglable en profondeur et en hauteur.



Tablette

Tablette transparente pour les activités quotidiennes.

Invacare® **Action³ Comfort**



Fauteuil léger configurable de confort

- Assise et dossier en Dartex, une matière douce, souple, résistante, Imperméable et micro aérée. Dossier enveloppant Grand Comfort. Pour un maintien optimal tout en douceur.
- Dossier inclinable par vérins en option.

NOUVEAU



Gouttière hémiplegique

Gouttière concave réglable en hauteur et en profondeur avec système de rotation latérale indexée.



Cale-troncs escamotables

Escamotables, réglables **en angle**, en largeur, en hauteur et en profondeur, ils assurent un bon maintien du tronc.

Invacare® **Action³ : autres configurations**



Action³ XTRA

Equipé en série de jante de la couleur du châssis, de roue AR avec pneu 1", roue AV 6", dossier fixe 40 cm, poignée de dossier courte et de garde-boue.



Kit Double Main Courante

Disponible avec un axe à démontage rapide ou fixe par pantographe.



Commande Unilatérale

par levier pendulaire, disponible en hauteur d'assise 51, 48.5 et 46 cm.

Options



Roulettes anti-bascule avec tube basculeur

Pour une sécurité maximum dans les pentes et avec le dossier incliné.



Kit de transfert

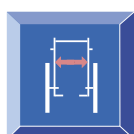
En ôtant les roues arrière, la largeur hors tout du fauteuil correspond à la largeur d'assise + 15 cm.



Freins tambour

Freins tambour tierce personne ou double commande.

Caractéristiques techniques



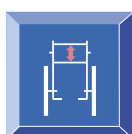
38, 40,5, 43, 45,5, 48, 50,5 cm



40, 45 cm



41, 43,5, 46, 48,5, 51 cm



40, 43, 51 cm



de 17 à 29,5 cm



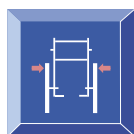
35 à 48 cm
45 à 53 cm



80° / 0° - 80°



0° / 7° / 0° - 30°



Largeur d'assise*



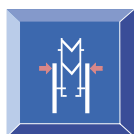
81,5 - 102 cm



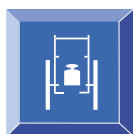
99 cm
104 cm



80 cm
85 cm



28,5 cm



14,5 kg



max. 125 kg

*) Largeur d'assise:
Std. + 20,0 cm
Transit + 19,0 cm
DMC fixe + 24,5 cm
DMC DR + 22,5 cm
Arnas + 23,5 cm
XTRA + 19 cm
Comfort + 20 cm'

Coloris de châssis



Bleu Saphir



Anthracite



Rouge Rubis



Argent

Toiles



Nylon noir