



Yes, you can.®

Invacare® Action⁴

Pour un quotidien tout en douceur

Le fauteuil *Invacare® Action⁴* vous étonnera par son extrême robustesse, sa rigidité et ses nombreuses possibilités de réglage. L'inclinaison du dossier, assistée par vérins pneumatiques en standard, procure un confort inégalable grâce à mouvement précis et tout en douceur. La manipulation par la tierce-personne est facile et sans effort, grâce aux vérins.



COMPATIBLE





➤ **Fonctionnalités**

L' *Invacare*® **Action⁴** est adaptable et modulable pour répondre aux besoins particuliers de chaque utilisateur. Les accoudoirs sont réglables en hauteur et en profondeur de série, la pente d'assise est ajustable et le dossier réglable en hauteur.

➤ **Performance et manœuvrabilité**

Action⁴ est équipé en série de roues avant à bandage et de pneus fins à l'arrière pour une esthétique et une manœuvrabilité accrues. La stabilité du châssis de l' **Action⁴** augmente les performances de roulement.

➤ **Robustesse et qualité**

La conception du châssis, type Rea® **Spirea²**, avec double croisillons assure une qualité, une rigidité et une robustesse à toutes épreuves.

➤ **Réglages faciles**

L' **Action⁴** bénéficie d'un nouveau support de fourches au design doux et tout en rondeur, réglable en hauteur, permettant d'obtenir 5 hauteurs d'assise. Il permet aussi de régler l'inclinaison d'assise de 0°, 3° et 6° en un tour de main.



Options et Configurations



Dossier inclinable

Dossier inclinable jusqu'à 30°.
Vérins pneumatiques ou
crémaillères.
Tendeur de dossier en série.



Appui-tête

Pour plus de confort avec un
dossier inclinable



Toile de dossier réglable en tension

Pour un plus grand confort et un
maintien du dos adapté



Accoudoirs amovibles et réglables en hauteur

① 3 réglages en hauteur : 20, 23 ou 26 cm. Manchettes courtes ou longues.
② Réglable en hauteur : manchette courte ou longue réglable en profondeur.



Accoudoir cranté

Relevable et amovible avec
poignées d'appui ergonomique,
manchettes courtes ou longues.



Gouttière hémiplégique

Gouttière concave réglable en
hauteur et en profondeur avec
système de rotation latérale
indexée.



Jantes assorties

De la même couleur que le châssis :
en option, avec certaines roues
seulement.



Roues avant 6" en série

① bandage soft 6" x 330 m
② bandage standard 6" x 280 mm



Kit de motorisation Alber

Éléments amovibles permettant de
passer d'un mode de propulsion
manuel à un mode de propulsion
électrique.

Autres configurations



NOUVEAU

Invacare® **Action⁴**
Commande Unilatérale
Système par levier pendulaire
disponible en hauteur d'assise 51,
48,5 et 46 cm.



NOUVEAU

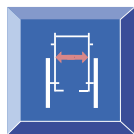
Invacare® **Action⁴**
Double Main Courante
Système à axe fixe par
pantographe.



NOUVEAU

Invacare® **Action⁴ XLT**
Version renforcée pour un poids
patient jusqu'à 150 kg avec des
largeurs de 50,5, 55,5 et
60,5 cm

Caractéristiques Techniques



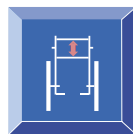
38, 40,5, 43, 45,5,
48 cm



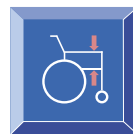
40 - 45 cm



41, 43,5, 46,
48,5, 51 cm



40 à 47 cm*¹
40 à 44 cm*²



20, 23, 26,
19 - 29,5 cm



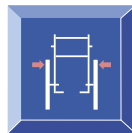
35 - 48 cm



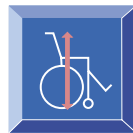
0° - 6°



7°
0° - 30°



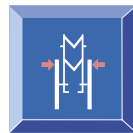
Largeur d'assise*³



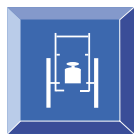
90 - 103 cm



105 - 111 cm



30,5 cm



14,8 kg
en largeur 38 cm
et dossier fixe



125 kg



Poids de transport
8,5 kg



Test de choc frontal
ISO 7176-19

*¹ Dossier fixe

*² Dossier inclinable

*³ Largeur d'assise

Std. + 19,5 cm

Transit + 19,0 cm

DMC fixe + 23,0 cm

Armas + 22,0 cm

Coloris de châssis



Bleu Saphir



Anthracite



Rouge Rubis



Argent



Vert Emeraude

Toiles



Nylon noir